



# Getnet<sup>®</sup>

Relatório de Transparência da  
Portaria MTE no. 3.714/2023

# Diferentes Somos Únicos

Relatório de Transparência da Portaria MTE no. 3.714/2023

Aqui na Getnet, valorizamos uma cultura diversa, inclusiva e equitativa e trabalhamos para que as nossas diferenças sejam potencializadas. Dessa forma, temos uma melhor representatividade da nossa sociedade e dos nossos clientes.

Entendemos que esse processo de inclusão, geração de oportunidades de desenvolvimento, crescimento pessoal e profissional para todos é uma construção contínua.

Estamos avançando consideravelmente na implantação de práticas e políticas que reforçam o nosso compromisso com a diversidade. Muito tem sido feito, e temos consciência de que precisamos seguir evoluindo.

Essa é uma das prioridades dentro da nossa estratégia institucional, tanto local como global. Para isso, nos tornamos **signatários da iniciativa WEP's – The Women's Empowerment Principles com a ONU Mulher** e como **parceiros do movimento Mulher 360**.

Avançamos em 2022 com os nossos compromissos públicos, com a assinatura do Pacto Onu Global, onde a Getnet assume a responsabilidade de evoluir e contribuir para o alcance dos objetivos por meio de iniciativas de impacto interno e externo.



# Diferentes Somos Únicos

Relatório de Transparência da Portaria MTE no. 3.714/2023

Desde 2020 contamos com cinco grupos de afinidade que apoiam nas estratégias de educação e sensibilização em relação a temática de Diversidade. Entre eles está o Get Delas.



**Diferentes**  
somos únicos

Pagon\xt | Getnet



**Get delas**

Encorajar a liderança  
em cada mulher.

#competêncianãotemgênero

O **grupo Get Delas**, juntamente com a Sponsor, aqui representada pelo comitê executivo da cia e a área de diversidade, são responsáveis por diversas ações que promovem acolhimento e sensibilização em relação a **equidade de gênero**.

O **“Março Delas”** é uma campanha dedicada a promovermos a **equidade de gênero**, destacando a importância da igualdade entre homens e mulheres e já estamos na 3ª edição.

Ao longo do mês de março trazemos pautas que nos permite reconhecer e valorizar o papel das mulheres em todas as áreas da sociedade, além de ressaltar a necessidade de **combater estereótipos de gênero e promover uma cultura de respeito e inclusão**.



# PESQUISAS DE CLIMA

Relatório de Transparência da Portaria MTE no. 3.714/2023

Um trabalho consistente e recorrente, ano contra ano, com foco no clima e engajamento de nossas pessoas, tem sido reconhecido em nossas pesquisas ao observar números positivos e crescentes. Nos proporcionando alguns reconhecimento com a certificação como uma das melhores empresas para trabalhar, bem como, destaque nos rankings de Mulheres, Instituições financeiras, Rio Grande do Sul e Tecnologia.

2023



2024



Relatório de Transparência da Portaria MTE no. 3.714/2023

Relatório de Transparência da Portaria MTE no. 3.714/2023

O Relatório de Transparência Salarial e de Critérios Remuneratórios foi elaborado e publicado pelo Ministério do Trabalho e Emprego (MTE), que coletou e organizou tabelas com dados de 2024. Este relatório não compara salários e critérios remuneratórios entre homens e mulheres para a realização de trabalho de igual valor ou exercício da mesma função e tempo de serviço, servindo exclusivamente para cumprimento das obrigações previstas no Decreto no. 11.795/2023 e na Portaria MTE no. 3.714/2023.

## **Relatório de Transparência e Igualdade Salarial De Mulheres e Homens - 1º Semestre 2025**

[GETNET \(SÃO PAULO - SP\) - CNPJ: 10440482000740](#)

[GETNET \(PORTO ALEGRE - RS\) - CNPJ: 10440482000669](#)

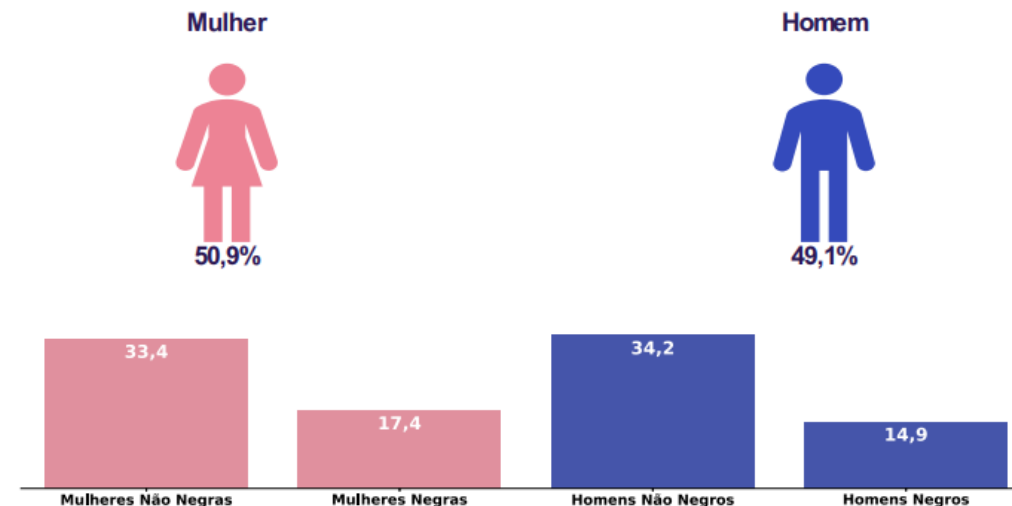
[GETATENDE \(CAMPO BOM - RS\) - CNPJ: 44840178000116](#)

### Diferença salarial entre mulheres e homens

- O salário contratual mediano das mulheres equivale a 91,6% do recebido pelos homens.
- A remuneração média mensal das mulheres equivale a 84,4% da recebida pelos homens.

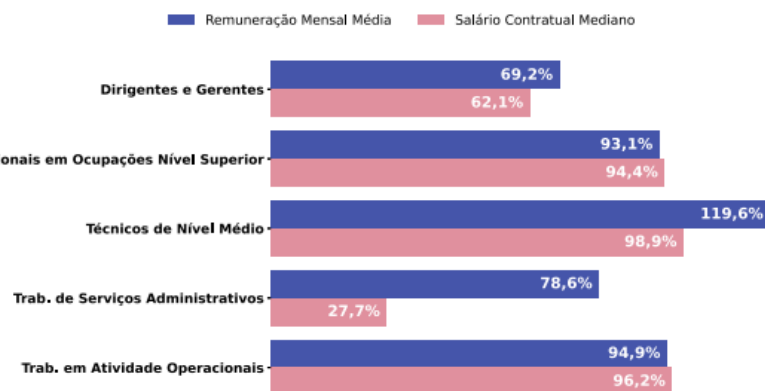
Indicador	Definição	Razão M/H
Salário Contratual Mediano	Salário mediano para Mulheres (M) Salário mediano para Homens (H) Divisão M/H = quanto salário das mulheres equivale ao salário dos homens, em %	91,6%
Remuneração Mensal Média	Número Total de Homens = Remuneração Mensal Média para Homens (H) Número Total de Mulheres = Remuneração Mensal Média para Mulheres (M) Divisão M/H = quanto salário das mulheres equivale aos salários dos homens, em porcentagem (%)	84,4%

### Composição do total de empregados por sexo e raça/cor



### Diferença salarial entre homens e mulheres, por grandes grupos ocupacionais

A diferença (%) do salário das mulheres em comparação aos homens, aparece quando for maior ou menor que 100:



Para cada grupo de ocupação que não apresenta cálculo de diferença, para salário de contratação ou para remuneração média, pode ter ocorrido um dos seis motivos: (1) por ter menos de três mulheres; (2) por ter menos de três homens; (3) por não ter mulheres; (4) por não ter homens; (5) por não ter três homens nem três mulheres naquele grupo ocupacional; (6) por não ter nem homens nem mulheres naquele grupo ocupacional.

### Critérios de remuneração e ações para garantir diversidade - 2º Sem. 2024

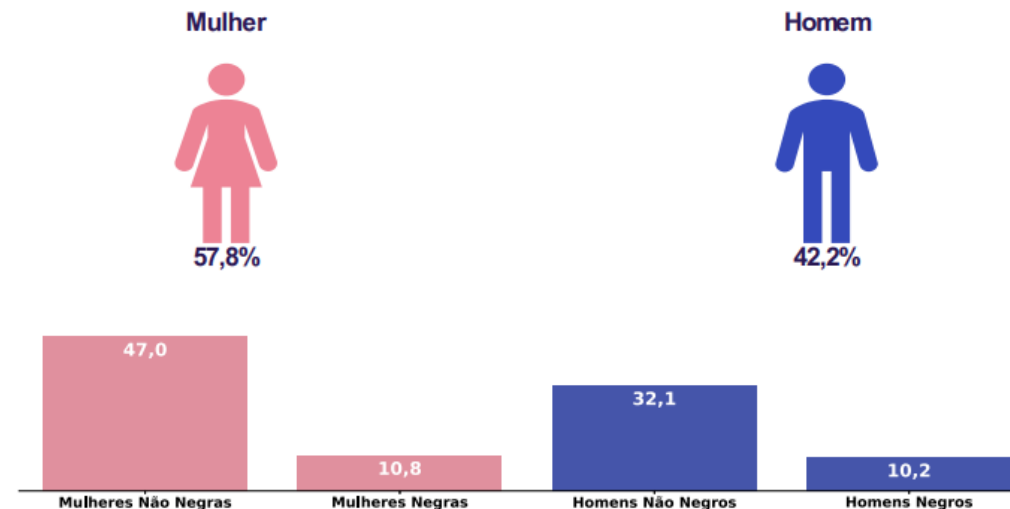
Critérios remuneratórios	
Plano de Cargos e Salários ou Plano de Carreira	
Cumprir metas de produção	Re
Disponibilidade para horas extras, reuniões com clientes e viagens	
Disponibilidade de pessoa em ocupações específicas	
Tempo de experiência profissional	
Capacidade de trabalho em equipe	Re
Proatividade, desenvolvimento de ideias e sugestões	Re
Ações para aumentar a diversidade	
Ações de apoio a compartilhamento de obrigações familiares para ambos os sexos	Re Re Re Re
Políticas de contratação de mulheres (negras, com deficiência, em situação de violência, chefes de família, LGBTQIA+, Indígenas)	
Políticas de promoção de mulheres para cargos de direção e gerência	

### Diferença salarial entre mulheres e homens

- O salário contratual mediano das mulheres equivale a 82,1% do recebido pelos homens.
- A remuneração média mensal das mulheres equivale a 74,6% da recebida pelos homens.

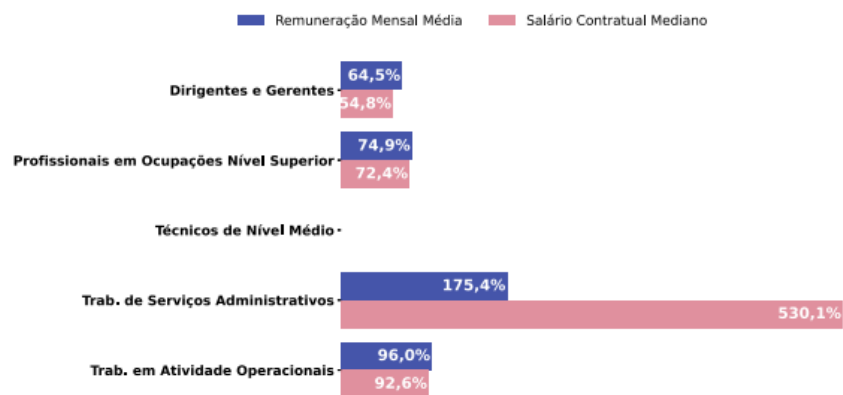
Indicador	Definição	Razão M/H
Salário Contratual Mediano	<p>Salário mediano para Mulheres (M)</p> <p>Salário mediano para Homens (H)</p> <p>Divisão M / H = quanto salário das mulheres equivale ao salário dos homens, em %</p>	82,1%
Remuneração Mensal Média	<p> <math>\text{Número Total de Homens} \times \text{Remuneração Mensal Média para Homens (H)} = \text{Remuneração Mensal Média para Homens (H)}</math>  <math>\text{Número Total de Mulheres} \times \text{Remuneração Mensal Média para Mulheres (M)} = \text{Remuneração Mensal Média para Mulheres (M)}</math> </p> <p>Divisão M / H = quanto salário das mulheres equivale aos salários dos homens, em porcentagem (%)</p>	74,6%

### Composição do total de empregados por sexo e raça/cor



### Diferença salarial entre homens e mulheres, por grandes grupos ocupacionais

A diferença (%) do salário das mulheres em comparação aos homens, aparece quando for maior ou menor que 100:



Para cada grupo de ocupação que não apresenta cálculo da diferença, para salário de contratação ou para remuneração média, pode ter ocorrido um dos seis motivos: (1) por ter menos de três mulheres; (2) por ter menos de três homens; (3) por não ter mulheres; (4) por não ter homens; (5) por não ter três homens nem três mulheres naquele grupo ocupacional; (6) por não ter nem homens nem mulheres naquele grupo ocupacional.

### Critérios de remuneração e ações para garantir diversidade - 2º Sem. 2024

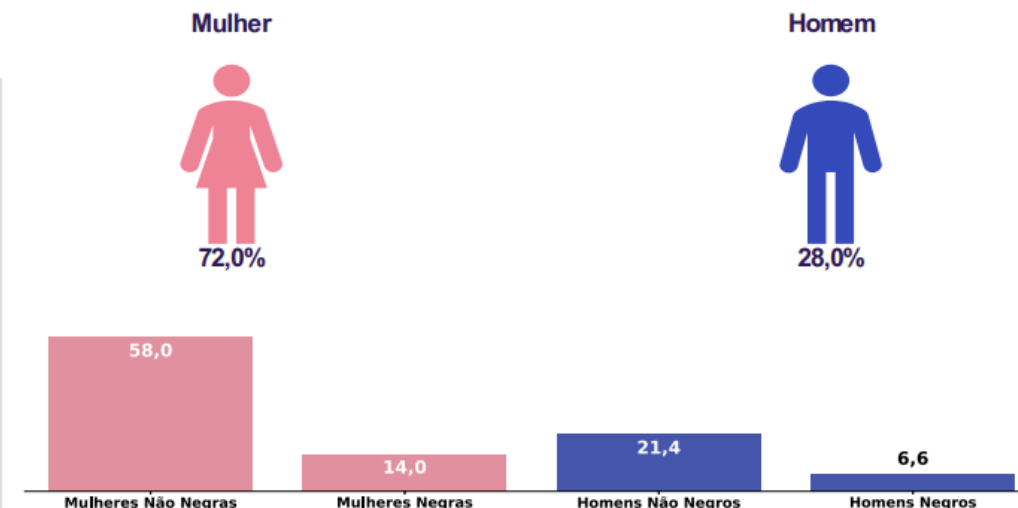
Critérios remuneratórios	
Plano de Cargos e Salários ou Plano de Carreira	
Cumprir metas de produção	☹️
Disponibilidade para horas extras, reuniões com clientes e viagens	
Disponibilidade de pessoa em ocupações específicas	
Tempo de experiência profissional	
Capacidade de trabalho em equipe	☹️
Proatividade, desenvolvimento de ideias e sugestões	☹️
Ações para aumentar a diversidade	
Ações de apoio a compartilhamento de obrigações familiares para ambos os sexos	☹️ ☹️ ☹️ ☹️
Políticas de contratação de mulheres (negras, com deficiência, em situação de violência, chefes de família, LGBTQIA+, Indígenas)	
Políticas de promoção de mulheres para cargos de direção e gerência	

### Diferença salarial entre mulheres e homens

- O salário contratual mediano das mulheres equivale a 66,5% do recebido pelos homens.
- A remuneração média mensal das mulheres equivale a 83,6% da recebida pelos homens.

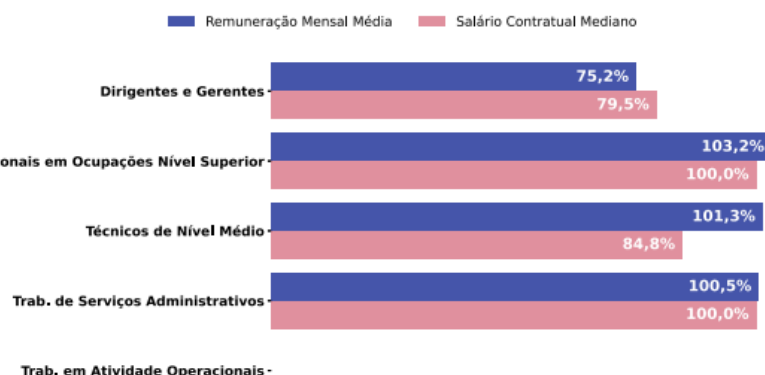
Indicador	Definição	Razão M/H
Salário Contratual Mediano	Salário mediano para Mulheres (M) Salário mediano para Homens (H) Divisão M / H = quanto salário das mulheres equivale ao salário dos homens, em %	66,5%
Remuneração Mensal Média	Número Total de Homens = Remuneração Mensal Média para Homens (H) Número Total de Mulheres = Remuneração Mensal Média para Mulheres (M) Divisão M / H = quanto salário das mulheres equivale aos salários dos homens, em porcentagem (%)	83,6%

### Composição do total de empregados por sexo e raça/cor



### Diferença salarial entre homens e mulheres, por grandes grupos ocupacionais

A diferença (%) do salário das mulheres em comparação aos homens, aparece quando for maior ou menor que 100:



Para cada grupo de ocupação que não apresenta cálculo da diferença, para salário de contratação ou para remuneração média, pode ter ocorrido um dos seis motivos: (1) por ter menos de três mulheres; (2) por ter menos de três homens; (3) por não ter mulheres; (4) por não ter homens; (5) por não ter três homens nem três mulheres naquele grupo ocupacional; (6) por não ter nem homens nem mulheres naquele grupo ocupacional.

### Crítérios de remuneração e ações para garantir diversidade - 2º Sem. 2024

Crítérios remuneratórios	
Plano de Cargos e Salários ou Plano de Carreira	
Cumprir metas de produção	Re
Disponibilidade para horas extras, reuniões com clientes e viagens	
Disponibilidade de pessoa em ocupações específicas	
Tempo de experiência profissional	
Capacidade de trabalho em equipe	Re
Proatividade, desenvolvimento de ideias e sugestões	Re
Ações para aumentar a diversidade	
Ações de apoio a compartilhamento de obrigações familiares para ambos os sexos	Re Re Re Re
Políticas de contratação de mulheres (negras, com deficiência, em situação de violência, chefes de família, LGBTQIA+, Indígenas)	
Políticas de promoção de mulheres para cargos de direção e gerência	



**Getnet** 

# Relatório de Transparência da Portaria MTE no. 3.714/2023

DISCLAIMER.- The content of this document is confidential and belongs to Getnet. The content of this document (including texts, images, designs, structure, color combinations, logos, animations, audio and video files, etc.) is protected by industrial and intellectual property laws. Any form of disclosure, reproduction, copying or distribution in whole or in part is prohibited, and its content may not be used for other purposes without the express authorization of Getnet.  
©Getnet -2024. All rights reserved. Strictly confidential.

Obrigado  
Gracias  
Thank you

